

**TARIŞ ZEYTİN ZEYTİNYAĞI VE YAN ÜRÜNLERİ
SAN. VE DIŞ TİC. PAZ. NAKLI. VE YAY. A.Ş.'NİN
1 OCAK – 30 HAZİRAN 2019 ARA HESAP
DÖNEMİNE AİT ÖZET
FİNANSAL TABLOLAR
VE BAĞIMSIZ DENETÇİ
SINIRLI
DENETİM RAPORU**

Rapor No: BATI /25.10.2019-18

1 OCAK – 30 HAZİRAN 2019 ARA HESAP DÖNEMİNE AİT ÖZET FİNANSAL TABLOLAR VE SINIRLI DENETİM RAPORU

**Tariş Zeytin Zeytinyağı ve Yan Ürünleri San. ve Dış Tic. Paz. Nakl. ve Yay. A.Ş.
Yönetim Kurulu'na:**

Giriş


1. Tariş Zeytin Zeytinyağı Ve Yan Ürünleri San. Ve Dış Tic. Paz. Nakl. Ve Yay. A.Ş. ("Şirket"), 30 Haziran 2019 tarihli ilişikteki özet bilançosunun, aynı tarihte sona eren altı aylık döneme ait özet gelir tablosunun, özet diğer kapsamlı gelir tablosunun, özet özkaynaklar değişim tablosunun, özet nakit akış tablosunun ve diğer açıklayıcı notlarının ("ara dönem özet finansal bilgiler") sınırlı denetimini yürütmüş bulunuyoruz. Şirket yönetimi, söz konusu ara dönem özet finansal bilgilerin Türkiye Muhasebe Standardı 34'e ("TMS 34") "Ara Dönem Finansal Raporlama" uygun olarak hazırlanmasından ve gerçeğe uygun bir biçimde sunumundan sorumludur. Sorumluluğumuz, yaptığımız sınırlı denetime dayanarak söz konusu ara dönem özet finansal bilgilere ilişkin bir sonuç bildirmektir.

Sınırlı Denetimin Kapsamı

2. Yaptığımız sınırlı denetim, Sınırlı Bağımsız Denetim Standardı ("SBDS") 2410'a "Ara Dönem Finansal Bilgilerin, İşletmenin Yıllık Finansal Tablolarının Bağımsız Denetimini Yürüten Denetçi Tarafından Sınırlı Bağımsız Denetimi" uygun olarak yürütülmüştür. Ara dönem özet finansal bilgilere ilişkin sınırlı denetim, başta finans ve muhasebe konularından sorumlu kişiler olmak üzere ilgili kişilerin sorgulanması ve analitik prosedürler ile diğer sınırlı denetim prosedürlerinin uygulanmasından oluşur. Ara dönem özet finansal bilgilerin sınırlı denetiminin kapsamı; Bağımsız Denetim Standartlarına uygun olarak yapılan ve amacı finansal tablolar hakkında bir görüş bildirmek olan bağımsız denetimin kapsamına kıyasla önemli ölçüde dardır. Sonuç olarak ara dönem özet finansal bilgilerin sınırlı denetimi, denetim şirketinin, bir bağımsız denetimde belirlenebilecek tüm önemli hususlara vâkıf olabileceğine ilişkin bir güvence sağlamamaktadır. Bu sebeple, bir bağımsız denetim görüşü bildirmemekteyiz.

Şartlı Sonucun Dayanağı

3. Şirket'in 1 Ocak – 31 Aralık 2018 hesap dönemine ait finansal tabloların denetimi tarafımızdan yapılmış ve 28.08.2019 tarihli bağımsız denetim raporumuzda sınırlı olumlu görüş bildirilmiş olup gerekçesi bağımsız denetçisi olarak atanmamız 31 Aralık 2018 tarihinden sonra gerçekleşmesinden dolayı 31 Aralık 2018 tarihinde, Şirket'in kasa, çek-senet ve stok sayımlarına atanmış bağımsız denetçi sıfatıyla tarafımızca iştirak edilememiş olmasıdır. Bu sebeple ilişikteki mali tablolarda yer alan, 31.12.2018 tarihine ilişkin stok bakiyesi (Dipnot 6) ile kasa bakiyesi (Dipnot 4) ve çek-senet bakiyesi (Dipnot 5) hakkında tarafımızca yeterli kanaat oluşturulamamıştır.



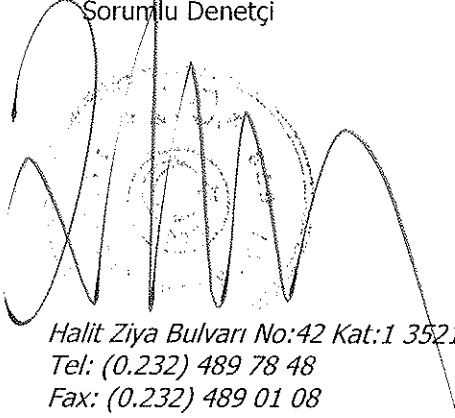
Şartlı Sonuç

4. Sınırlı denetimimize göre, şartlı sonucun dayanağı bölümünde belirtilen hususun ara dönem özet finansal bilgilerde muhtemel etkileri hariç olmak üzere ilişikteki ara dönem özet finansal tabloların, tüm önemli yönleriyle TMS 34'e uygun olarak hazırlanmadığı kanaatine varmamıza sebep olacak herhangi bir husus dikkatimizi çekmemiştir.

İzmir, 25.10.2019
BATI YEMİNLİ MALİ MÜŞAVİRLİK
VE BAĞIMSIZ DENETİM A.Ş.
(A member of AGN International)

Mehmet ATILGAN

Sorumlu Denetçi



Halit Ziya Bulvarı No:42 Kat:1 35210 Konak-İZMİR
Tel: (0.232) 489 78 48
Fax: (0.232) 489 01 08
E-mail: info@batiyymm.com.tr

TARİŞ ZEYTİN ZEYTİNYAĞI VE YAN ÜR. SAN. VE DIŞ TİC. PAZ. NAKL. VE YAY. A.Ş.
1 OCAK – 30 HAZİRAN 2019 HESAP DÖNEMİNE AİT ÖZET FİNANSAL BİLGİLER

	SAYFA
ÖZET FİNANSAL DURUM TABLOSU (BİLANÇO)	4
ARA DÖNEM ÖZET KAR VEYA ZARAR VE DİĞER KAPSAMLI GELİR TABLOSU	6
ARA DÖNEM ÖZET ÖZKAYNAK DEĞİŞİM TABLOSU	7
ARA DÖNEM ÖZET NAKİT AKIŞ TABLOSU	8

ARA DÖNEM ÖZET FİNANSAL TABLOLARA İLİŞKİN DİPNOTLAR


DİPNOT 1	ŞİRKETİN ORGANİZASYONU VE FAALİYET KONUSU	9
DİPNOT 2	ARA DÖNEM FİNANSAL TABLOLARIN SUNUMUNA İLİŞKİN ESASLAR	10
DİPNOT 3	İLİŞKİLİ TARAF AÇIKLAMALARI	15
DİPNOT 4	NAKİT VE NAKİT BENZERLERİ	16
DİPNOT 5	TİCARİ ALACAK VE BOÇLAR	17
DİPNOT 6	STOKLAR	17
DİPNOT 7	PEŞİN ÖDENMİŞ GİDERLER VE ERTELENMİŞ GELİRLER	18
DİPNOT 8	DİĞER DÖNEN VARLIKLAR	18
DİPNOT 9	MADDİ DURAN VARLIKLAR	19
DİPNOT 10	KULLANIM HAKKI VARLIKLARI	20
DİPNOT 11	MADDİ OLMAYAN DURAN VARLIKLAR	20
DİPNOT 12	SATIŞ AMAÇLI SINIFLANDIRILAN DURAN VARLIKLAR	20
DİPNOT 13	ÇALIŞANLARA SAĞLANAN FAYDALAR	21
DİPNOT 14	KARŞILIKLAR, KOŞULLU VARLIK VE YÜKÜMLÜLÜKLER	21
DİPNOT 15	FİNANSAL BORÇLAR	22
DİPNOT 16	DİĞER ALACAKLAR VE BORÇLAR	22
DİPNOT 17	ÖZKAYNAKLAR	23
DİPNOT 18	GELİR VERGİLERİ	24
DİPNOT 19	PAY BAŞINA KAYIP/KAZANÇ	25
DİPNOT 20	FİNANSAL ARAÇLARDAN KAYNAKLANAN RİSKLERİN NİTELİĞİ VE DÜZEYİ	26
DİPNOT 21	RAPORLAMA DÖNEMİNDEN SONRAKİ OLAYLAR	31



TARİŞ ZEYTİN ZEYTİNYAĞI VE YAN ÜRÜNLERİ SAN. VE DIŞ TİC. PAZ. NAKL. VE YAY. A.Ş.
30 HAZİRAN 2019 VE 31 ARALIK 2018 HESAP DÖNEMLERİNE AİT ÖZET FİNANSAL DURUM
TABLOSU (TL)

	Dipnot Ref.	Sınırlı Denetimden Geçmiş 30.06.2019	Bağımsız Denetimden Geçmiş 31.12.2018
VARLIKLAR			
Dönen Varlıklar			
-Nakit ve Nakit Benzerleri	4	2.081.928	2.733.533
-Ticari alacaklar		25.845.487	18.797.940
-İlişkili Taraflardan Ticari Alacaklar	3	597.910	157.662
-İlişkili Olmayan Taraflardan Ticari Alacaklar	5	25.247.577	18.640.278
-Diğer Alacaklar		3.238.186	2.939.808
-İlişkili Taraflardan Diğer Alacaklar	3	8.314	3.743
-İlişkili Olmayan Taraflardan Diğer Alacaklar	16	3.229.872	2.936.065
-Stoklar	6	5.045.636	5.837.104
-Peşin Ödenmiş Giderler	7	270.200	221.666
-Cari Dönem Vergisi İle İlgili Varlıklar	18	13.453	508.760
-Diğer Dönen Varlıklar	8	2.759.146	2.274.511
-Satış Amaçlı Sınıflandırılan Duran Varlıklar	12	531.059	--
TOPLAM DÖNEN VARLIKLAR		39.785.095	33.313.321
Duran Varlıklar			
-Maddi Duran Varlıklar	9	431.993	548.933
-Kullanım Hakkı Varlıkları	10	938.375	--
-Maddi Olmayan Duran Varlıklar	11	44.714	56.075
-Peşin Ödenmiş Giderler	7	32.554	1.421
-Ertelenmiş Vergi Varlığı	18	166.470	270.126
TOPLAM DURAN VARLIKLAR		1.614.106	876.556
TOPLAM VARLIKLAR		41.399.201	34.189.877


Ekli notlar bu tabloların ayrılmaz parçasıdır.



TARİŞ ZEYTİN ZEYTİNYAĞI VE YAN ÜRÜNLERİ SAN. VE DIŞ TİC. PAZ. NAKL. VE YAY. A.Ş.
30 HAZİRAN 2019 VE 31 ARALIK 2018 HESAP DÖNEMLERİNE AİT ÖZET FİNANSAL DURUM TABLOSU
(TL)

	Dipnot Referans	Sınırlı Denetimden Geçmiş 30.06.2019	Bağımsız Denetimden Geçmiş 31.12.2018
KAYNAKLAR			
Kısa Vadeli Yükümlülükler			
-Kısa Vadeli Borçlanmalar	15	233.155	1.312.777
- <i>Banka Kredileri</i>		10.995	1.312.777
- <i>Kiralama İşlemlerinden Borçlar</i>		222.160	--
-Ticari borçlar		35.360.664	27.928.142
- <i>İlişkili Taraflara Ticari Borçlar</i>	3	33.556.071	26.141.750
- <i>İlişkili Olmayan Taraflara Ticari Borçlar</i>	5	1.804.593	1.786.392
-Çalışanlara Sağlanan Faydalar Kapsamında Borçlar	13	353.061	310.516
-Diğer Borçlar	16	86.648	119.916
- <i>İlişkili Olmayan Taraflara Diğer Borçlar</i>	16	86.648	119.916
-Ertelenmiş Gelirler	7	299.871	2.154
-Kısa Vadeli Karşılıklar	13	674.986	674.750
- <i>Diğer Kısa Vadeli Karşılıklar</i>		--	--
- <i>Çalışanlara Sağlanan Faydalara İlişkin Kıs.Vad. Karşılıkl.</i>	13	674.986	674.750
TOPLAM KISA VADELİ YÜKÜMLÜLÜKLER		37.008.385	30.348.256
Uzun Vadeli Yükümlülükler			
-Uzun Vadeli Borçlanmalar	15	764.737	--
- <i>Kiralama İşlemlerinden Borçlar</i>	15	764.737	--
-Uzun Vadeli Karşılıklar	13	1.522.321	2.096.267
- <i>Çalışanlara Sağlanan Faydalara İlişkin Uz.Vad. Karşılıkl.</i>	13	1.522.321	2.096.267
- <i>Diğer Uzun Vadeli Karşılıklar</i>			
TOPLAM UZUN VADELİ YÜKÜMLÜLÜKLER		2.287.058	2.096.267
ÖZKAYNAKLAR			
Ana Ortaklığa Ait Özkaynaklar			
-Ödenmiş sermaye	17	2.000.000	2.000.000
-Sermaye Düzeltmesi Olumlu Farkları	17	526.492	526.492
-Kar ve Zararda Yeniden Sınıflandırılmayacak Birikmiş diğer Kapsamlı Gelirler veya Giderler	17	931.251	238.237
-Kardan ayrılmış Kısıtlanmış Yedekler	17	229.218	229.218
-Geçmiş Yıllar Karları/Zararları	17	(1.248.592)	(903.466)
-Dönem Net Karı/Zararı	17	(334.612)	(345.125)
TOPLAM ÖZKAYNAKLAR		2.103.757	1.745.355
TOPLAM KAYNAKLAR		41.399.200	34.189.878

Ekli notlar bu tabloların ayrılmaz parçasıdır.



TARİŞ ZEYTİN ZEYTİNYAĞI VE YAN ÜRÜNLERİ SAN. VE DIŞ TİC. PAZ. NAKL. VE YAY. A.Ş.
1 OCAK – 30 HAZİRAN 2019 VE 2018 ARA HESAP DÖNEMLERİNE AİT
ÖZET KAR VEYA ZARAR VE DİĞER KAPSAMLI GELİR TABLOSU (TL)

Dipnot	Sınırlı Denetimden Geçmiş	Sınırlı Denetimden Geçmiş	
KAPSAMLI GELİR TABLOSU	Referans	30.06.2019	30.06.2018
KAR VEYA ZARAR KISMI			
Hasılat	40.865.173	62.863.523	
Satışların Maliyeti (-)	(35.740.262)	(56.147.281)	
Brüt Kar/Zarar	5.124.911	6.716.242	
Genel Yönetim Giderleri (-)	(1.859.141)	(1.993.244)	
Pazarlama Giderleri (-)	(3.087.200)	(4.668.112)	
Esas Faaliyetlerden Diğer Gelirler	252.434	325.841	
Esas Faaliyetlerden Diğer Giderler (-)	(141.596)	(500.003)	
Esas Faaliyet Karı/Zararı	289.408	(119.276)	
Yatırım Faaliyetlerden Gelirler/(Giderler)	--	--	
FİNANSMAN GİDERİ ÖNCESİ FAALİYET KARI/ZARARI	289.408	(119.276)	
Finansman Gelirleri	35.544	887	
Finansman Giderleri (-)	(658.784)	(324.230)	
SÜRDÜRÜLEN FAAL. VERGİ ÖNCESİ KARI/ZARARI	(333.831)	(442.618)	
Sürdürülen Faaliyetler Vergi Gideri/Geliri			
-Dönem Vergi Gideri/Geliri	(70.378)	(461.163)	
-Ertelenmiş Vergi Gideri/Geliri	18 69.597	161.339	
SÜRDÜRÜLEN FAAL. DÖNEM KARI/ZARARI	(334.612)	(742.442)	
DÖNEM KARI/ZARARI	(334.612)	(742.442)	
Dönem Kar/Zararının Dağılımı			
Ana Ortaklık Payları	19 (334.612)	(742.442)	
Pay Başına Kazanç			
- Sürdürülen Faaliyetlerden Pay Başına Kazanç	19 (0,17)	(0,37)	
DÖNEM KÂRI/ZARARI	(334.612)	(742.442)	
DİĞER KAPSAMLI GELİRLER			
Kar ve zararda yeniden sınıflandırılmayacaklar	693.014	220.431	
-Tanımlanmış Fayda Planları Yeniden Ölçüm Kazançları/Kayıpları	866.268	275.539	
-Kar ve Zararda Yeniden Sınıflandırılmayacak Diğer Kapsamlı Gelire İlişkin Vergiler	(173.254)	(55.108)	
- Ertelenmiş Vergi Gideri/Geliri	(173.254)	(55.108)	
DİĞER KAPSAMLI GELİR	693.014	220.431	
TOPLAM KAPSAMLI GELİR	358.402	(522.011)	

Ekli notlar bu tabloların ayrılmaz parçasıdır.

TARİŞ ZEYTİN ZEYTİNYAĞI VE YAN ÜRÜNLERİ SAN. VE DIŞ TİC. PAZ. NAKL. VE YAY. A.Ş.
1 OCAK – 30 HAZİRAN 2019 VE 2018 ARA HESAP DÖNEMLERİNE AİT ÖZET ÖZKAYNAKLAR DEĞİŞİM TABLOSU

	Ödenmiş Sermaye		Sermaye Düzeltme Farkları	Emeklilik Planlarından Aktüeryal Kazanç / Kayıplar	Kardan Ayrılan Kısıtlanmış Yedekler	Geçmiş Yıllar Kar / Zararları	Birikmiş Karlar		Özkaynaklar
ÖNCEKİ DÖNEM									
<i>Sınırlı Denetimden Geçmiş</i>									
01.01.2018 (Dönem Başı)	2.000.000	526.492	14.711	1.269.188	(715.031)	(1.321.933)	1.773.427		
Transferler	-	-	-	-	(1.321.933)	1.321.933	-		
Toplam Kapsamlı Gelir	-	-	185.180	-	-	93.528	278.708		
Sermaye Ödemesi	-	-	-	-	-	-	-		
30.06.2018 itibarıyla bakiyeler (Dönem Sonu)	2.000.000	526.492	199.891	1.269.188	(2.036.964)	93.528	2.052.135		

CARİ DÖNEM
Sınırlı Denetimden Geçmiş

01.01.2019 itibarıyla bakiyeler (Dönem Başı)	2.000.000	526.492	238.237	229.218	(903.466)	(345.125)	1.745.356
Transferler	-	-	-	-	(345.125)	345.125	-
Toplam Kapsamlı Gelir	-	-	693.014	-	-	(334.612)	358.402
30.06.2019 itibarıyla bakiyeler (Dönem Sonu)	2.000.000	526.492	931.251	229.218	(1.248.591)	(334.612)	2.103.757


Ekli notlar bu tabloların ayrılmaz parçasıdır.



TARİŞ ZEYTİN ZEYTİNYAĞI VE YAN ÜRÜNLERİ SAN. VE DIŞ TİC. PAZ. NAKL. VE YAY. A.Ş.
1 OCAK – 30 HAZİRAN 2019 VE 2018 ARA HESAP DÖNEMLERİNE AİT ÖZET NAKİT AKIŞ TABLOSU
(TL)

	Dipnot Referansları	Sınırlı Denetimden Geçmiş 30.06.2019	Sınırlı Denetimden Geçmiş 30.06.2018
A. İŞLETME FAALİYETLERİNDEN NAKİT AKIŞLARI		1.379.962	(1.946.894)
Dönem Karı/Zararı	19	(334.612)	(742.442)
Dönem Net Karı/Zararı Mutabakatı ile İlgili Düzeltmeler		528.737	730.323
Amortisman ve İtfa Gideri ile İlgili Düzeltmeler	9,11	128.301	141.794
Değer Düşüklüğü (iptali) ile ilgili düzeltmeler			
Karşılıklar ile İlgili Düzeltmeler	13	236	190.751
Faiz Gelirleri ve Giderleri ile İlgili Düzeltmeler		5.726	73.663
Gerçeğe Uygun Değer Kayıpları / Kazançları ile İlgili Düzeltmeler			
Vergi Gideri / Geliri ile İlgili Düzeltmeler	18	103.656	(106.231)
Kıdem Tazminat Karşılığı	13	573.946	202.068
Kar Zarar Mutabakatı ile İlgili Diğer Düzenlemeler	8	(283.128)	228.278
İşletme Sermayesinde Gerçekleşen Değişimler		1.809.077	(1.611.432)
Stoklardaki Artış/Azalışla İlgili Düzeltmeler	6	791.468	(642.926)
Ticari Alacaklardaki Artış / Azalışla İlgili Düzeltmeler	5	(7.047.547)	(12.316.802)
Ticari Borçlardaki Artış / Azalışla İlgili Düzeltmeler	5	7.432.522	11.176.582
Çalışanlara Sağlanan Faydalar Kapsamında Borçlardaki Artış / Azalışla İlgili Düzeltmeler	13	42.545	65.350
Faaliyetlerle İlgili Diğer Alacaklardaki Artış / Azalışla İlgili Düzeltmeler	16	(367.373)	(512.263)
Faaliyetlerle İlgili Diğer Borçlardaki Artış/Azalışla İlgili Düzeltmeler	16	264.449	398.194
İşletme Sermayesinde Gerçekleşen Diğer Artış/Azalışla İlgili Düzeltmeler		693.014	220.431
Faaliyetlerden elde edilen nakit akışları		(623.240)	(323.343)
Alınan Faiz		35.544	887
Ödenen Faiz		(658.784)	(324.230)
B. YATIRIM FAALİYETLERİNDEN KAYNAKLANAN NAKİT ÇIKIŞLARI		(531.059)	(20.029)
Maddi ve Maddi Olmayan Duran Varlıkların Satışından Kaynaklanan Nakit Girişleri	9,11	-	21.402
Maddi ve Maddi Olmayan Duran Varlıkların Alımından Kaynaklanan Nakit Çıkışları	9,11	-	(41.431)
Satış Amaçlı Sınıflandırılan Duran Varlıkların Alımından Kaynaklanan Nakit Çıkışları	12	(531.059)	-
C. FİNANSMAN FAALİYETLERİNDEN NAKİT AKIŞLARI		(1.500.508)	2.319.094
Borçlanmadan Kaynaklanan Nakit Giriş/Çıkışları	15	(1.301.782)	2.319.094
Kiralama Sözleşmelerinden Kaynaklanan Borç Ödemelerine İlişkin Nakit Çıkışları	15	(198.726)	-
NAKİT VE NAKİT BENZERİ DEĞERLERDEKİ NET ARTIŞ/AZALIŞ	4	(651.605)	352.171
NAKİT VE NAKİT BENZERİ DEĞERLERİN DÖNEM BAŞI BAKİYESİ	4	2.733.533	512.151
NAKİT VE NAKİT BENZERİ DEĞERLERİN DÖNEM SONU BAKİYESİ	4	2.081.928	864.321

Ekli notlar bu tabloların ayrılmaz parçasıdır.



TARİŞ ZEYTİN ZEYTİNYAĞI VE YAN ÜRÜNLERİ SAN. VE DIŞ TİC. PAZ. NAKL. VE YAY. A.Ş.

**1 OCAK-30 HAZİRAN 2019 HESAP DÖNEMİNE AİT ÖZET FİNANSAL TABLOLARA İLİŞKİN
AÇIKLAYICI DİPNOTLAR**

(Tutarlar aksi belirtilmedikçe Türk Lirası ("TL") olarak ifade edilmiştir.)

DİPNOT 1- ŞİRKET'İN ORGANİZASYONU VE FAALİYET KONUSU

Tariş Zeytin Zeytinyağı Ve Yan Ürünleri San. Ve Dış Tic. Paz. Nakl. Ve Yay. A.Ş.'nin ana faaliyet konusu, zeytinyağı ve zeytin olmak üzere her türlü ham, yarı işlenmiş tarım ürünleri alım satım işi ve ana sözleşmede yazan diğer hususlar ile uğraşmaktadır.

Şirket'in 1 Ocak – 30 Haziran 2019 hesap döneminde ortalama çalışan sayısı 60 (31 Aralık 2018: 64) kişidir.

Şirket, Türkiye'de kayıtlı olup kayıtlı merkez adresi aşağıdaki gibidir:

10006/1 Sok. No:10/B A.O.S.B Çiğli/İZMİR

Şirket'in işyerleri ile bilgiler aşağıdaki gibidir.

NİTELİĞİ	BULUNDUĞU YER
Merkez	10006/1 Sokak No:10/B A.O.S.B. Çiğli İZMİR
İstanbul Ofis	Adnan Saygun Cad. Gündüş Apt.K:3 D:12 Ulus/ İSTANBUL
Satış Mağazası	Atatürk Cad.No:19 ZM:16 Konak Pier Konak / İZMİR
Satış Mağazası	İnönü Bulv.Milli Kütüphane Yanı Gökkuşluğu Merkezi CR-4 No:17 Emek Mah. Çankaya - Ankara
Zeytin İşleme Tesisi	10006/1 sokak No:17 Çiğli-İzmir
Altınova Zeytin İşletmesi	Yukarı Karayel Mah.Eski AyvalıkYolu Üzeri No:3 Altınova-Ayvalık-Balıkesir

30.06.2019 tarihi itibarıyla, Şirket'in hissedarları ve hisse oranları aşağıdaki gibidir:

ORTAĞIN ADI VEYA UNVANI	ADRESİ	ORAN
S.S. Tariş Zeytin ve Zeytinyağı Tarım Satış Kooperatifleri Birliği	1492 Sok. No:14 Alsancak İZMİR	% 92



TARİŞ ZEYTİN ZEYTİNYAĞI VE YAN ÜRÜNLERİ SAN. VE DIŞ TİC. PAZ. NAKL. VE YAY. A.Ş.

1 OCAK-30 HAZİRAN 2019 HESAP DÖNEMİNE AİT ÖZET FİNANSAL TABLOLARA İLİŞKİN AÇIKLAYICI DİPNOTLAR

(Tutarlar aksi belirtilmedikçe Türk Lirası ("TL") olarak ifade edilmiştir.)

DİPNOT 2 - ARA DÖNEM ÖZET FİNANSAL BİLGİLERİN SUNUMUNA İLİŞKİN ESASLAR VE UYGULANAN MUHASEBE POLİTİKALARI

2.1 Sunuma İlişkin Temel Esaslar

İlişikteki ara dönem özet finansal bilgiler Sermaye Piyasası Kurulu'nun ("SPK") 13 Haziran 2013 tarih ve 28676 sayılı Resmi Gazete'de yayımlanan Seri II, 14.1 No'lu "Sermaye Piyasasında Finansal Raporlamaya İlişkin Esaslar Tebliği" hükümlerine uygun olarak hazırlanmış olup Tebliğin 5. Maddesine istinaden Kamu Gözetimi Muhasebe ve Denetim Standartları Kurumu ("KGGK") tarafından yürürlüğe konulmuş olan Türkiye Muhasebe Standartları ("TMS") ile bunlara ilişkin ek ve yorumları esas alınmıştır. TMS'ler, Türkiye Muhasebe Standartları, Türkiye Finansal Raporlama Standartları ("TFRS") ile bunlara ilişkin ek ve yorumları içermektedir.

Şirket, 30 Haziran 2019 tarihinde sona eren ara döneme ilişkin özet finansal bilgilerini SPK'nın Seri: II, 14.1 No'lu tebliği ve bu tebliğe açıklama getiren duyuruları çerçevesinde, TMS 34 "Ara Dönem Finansal Raporlama" standardına uygun olarak hazırlamıştır. Ara dönem özet finansal bilgiler ve dipnotlar, SPK tarafından uygulanması tavsiye edilen formatlara uygun olarak ve zorunlu kılınan bilgiler dahil edilerek sunulmuştur.

İşletmeler, TMS 34 standardına uygun olarak ara dönem finansal bilgilerini tam set veya özet olarak hazırlamakta serbesttirler. Şirket bu çerçevede, ara dönemlerde özet finansal bilgi hazırlamayı tercih etmiştir.

Şirket'in ara dönem özet finansal bilgileri yıl sonu finansal tablolarının içermesi gerekli olan açıklama ve dipnotların tamamını içermemektedir ve bu sebeple Şirket'in 31 Aralık 2018 tarihli finansal tabloları ile beraber okunmalıdır.


Şirket, muhasebe kayıtlarının tutulmasında ve kanuni finansal tablolarının hazırlanmasında, SPK tarafından çıkarılan prensiplere ve şartlara, Türk Ticaret Kanunu ("TTK"), vergi mevzuatı ve Türkiye Cumhuriyeti Maliye Bakanlığı tarafından çıkarılan Tekdüzen Hesap Planı şartlarına uymaktadır. Ara dönem özet finansal bilgiler, tarihi maliyet esasına göre hazırlanmış, kanuni kayıtlara TMS uyarınca doğru sunumun yapılması amacıyla gerekli düzeltme ve sınıflandırmalar yansıtılarak düzenlenmiştir. SPK'nın Seri II, 14.1 No'lu tebliği ve ona açıklama getiren duyuruları uyarınca, ara dönemlerde özet finansal bilgi hazırlayan işletmelerin özet finansal bilgi dipnotlarında sunmaları gereken açıklamalara yer verilmiştir.

İşlevsel ve Raporlama Para Birimi

İlişikteki ara dönem özet finansal tablolar Şirket'in işlevsel para birimi olan Türk Lirası (TL) cinsinden sunulmuştur. Bütün finansal bilgiler aksi belirtilmedikçe TL ve tam olarak sunulmuştur.

2.2 Önemli Muhasebe Politikaları

30 Haziran 2019 tarihi itibarıyla ve aynı tarihte sona eren altı aylık ara döneme ait özet finansal tablolar, 1 Ocak 2019 tarihi itibarıyla yürürlüğe giren ve aşağıda bahsedilen TFRS 16, "Kiralamalar" başlığı altında belirtilen değişiklikler dışında, Şirket tarafından 31 Aralık 2018 tarihinde sona eren yıla ait finansal tabloların hazırlanması sırasında uygulanan muhasebe politikalarıyla tutarlı olan muhasebe politikalarının uygulanması suretiyle hazırlanmıştır.



1 OCAK-30 HAZİRAN 2019 HESAP DÖNEMİNE AİT ÖZET FİNANSAL TABLOLARA İLİŞKİN
AÇIKLAYICI DİPNOTLAR

(Tutarlar aksi belirtilmedikçe Türk Lirası ("TL") olarak ifade edilmiştir.)

DİPNOT 2 - ARA DÖNEM ÖZET FİNANSAL BİLGİLERİN SUNUMUNA İLİŞKİN ESASLAR VE UYGULANAN MUHASEBE POLİTİKALARI (devamı)

2.3 Türkiye Finansal Raporlama Standartları'ndaki değişiklikler

a) 30 Haziran 2019 tarihi itibarıyla yürürlükte olan yeni standartlar ile mevcut önceki standartlara getirilen değişiklikler ve yorumlar:

- **TFRS 9, "Finansal araçlardaki değişiklikler"**; 1 Ocak 2019 tarihinde veya bu tarihten sonra başlayan yıllık raporlama dönemlerinde geçerlidir. Bu değişiklik, itfa edilmiş maliyet ile ölçülen finansal bir yükümlülüğün, finansal tablo dışı bırakılma sonucu doğurmadan değiştirildiğinde, ortaya çıkan kazanç veya kaybın doğrudan kar veya zararda muhasebeleştirilmesi konusunu doğrulamaktadır. Kazanç veya kayıp, orijinal sözleşmeye dayalı nakit akışları ile orijinal etkin faiz oranından iskonto edilmiş değiştirilmiş nakit akışları arasındaki fark olarak hesaplanır. Bu, farkın TMS 39'dan farklı olarak enstrümanın kalan ömrü boyunca yayılarak muhasebeleştirilmesinin mümkün olmadığı anlamına gelmektedir.

- **TFRS 16 "Kiralama işlemleri"**, KGK Nisan 2018'de TFRS 16 "Kiralama İşlemleri" standardını yayınlanmıştır. Yeni standart, faaliyet kiralaması ve finansal kiralama ayrımını ortadan kaldırarak kiracı durumundaki şirketler için birçok kiralamanın tek bir model altında bilançoya alınmasını gerektirmektedir. Kiralayan durumundaki şirketler için muhasebeleştirme büyük ölçüde değişmemiş olup faaliyet kiralaması ile finansal kiralama arasındaki fark devam etmektedir. TFRS 16, TMS 17 ve TMS 17 ile ilgili Yorumların yerine geçecek olup 1 Ocak 2019 ve sonrasında başlayan yıllık hesap dönemleri için geçerlidir.

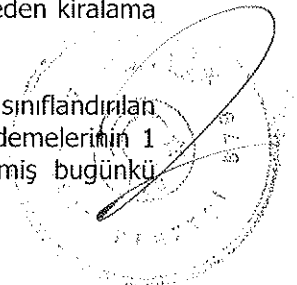
Kiracılar, bu standardı kısa vadeli kiralamalara (kira süresi 12 ay ve daha kısa olan kiralamalar) veya dayanak varlığın düşük değerli olduğu kiralamalara (örneğin kişisel bilgisayarlar, bazı ofis ekipmanları, vb.) uygulamama istisnasına sahiptir. Kiralamanın fiilen başladığı tarihte kiracı, kira yükümlülüğünü o tarihte ödenmemiş olan kira ödemelerinin bugünkü değeri üzerinden ölçer (kiralama yükümlülüğü) ve aynı tarih itibarıyla ilgili kullanım hakkı varlığını da kayıtlarına alarak kira süresi boyunca amortisman tabii tutar. Kira ödemeleri, kiralamadaki zımnî faiz oranının kolaylıkla belirlenebilmesi durumunda, bu oran kullanılarak iskonto edilir. Kiracı, bu oranın kolaylıkla belirlenememesi durumunda, kiracının alternatif borçlanma faiz oranını kullanır. Kiracı, kiralama yükümlülüğü üzerindeki faiz gideri ile kullanım hakkı varlığının amortisman giderini ayrı olarak kaydetmelidir.

Kiracının, belirli olayların gerçekleşmesi halinde kiralama yükümlülüğünü yeniden ölçmesi söz konusudur (örneğin kiralama süresindeki değişiklikler, ileriye dönük kira ödemelerinin belirli bir endeks veya orandaki değişimler nedeniyle değişikliğe uğraması, vb.). Bu durumda kiracı, kiralama yükümlülüğünün yeniden ölçüm etkisini kullanım hakkı varlığı üzerinde bir düzeltme olarak kaydeder.

TFRS 16'ya geçiş:

Şirket, TMS 17 "Kiralama İşlemleri" nin yerini alan TFRS 16 "Kiralamalar" standardını ilk uygulama tarihi olan 1 Ocak 2019 tarihi itibarıyla uygulamıştır. Şirket, basitleştirilmiş geçiş uygulamasını kullanarak önceki yıl için karşılaştırılabilir tutarları yeniden düzenlememiştir. Bu yöntem ile tüm kullanım hakkı varlıkları, uygulamaya geçişteki kiralama borçları (peşin ödemesi yapılan veya tahakkuk eden kiralama maliyetlerine göre düzeltilmiş) tutarından ölçülmüştür.

İlk uygulama sırasında, Şirket daha önce TMS 17'ye uygun operasyonel kiralama olarak sınıflandırılan kiralamalarına ilişkin kiralama yükümlülüğü kaydetmiştir. Bu yükümlülükler kalan kira ödemelerinin 1 Ocak 2019 tarihi itibarıyla alternatif borçlanma faiz oranları kullanılarak iskonto edilmiş bugünkü değerinden ölçülmüştür.



TARİŞ ZEYTİN ZEYTİNYAĞI VE YAN ÜRÜNLERİ SAN. VE DIŞ TİC. PAZ. NAKL. VE YAY. A.Ş.

**1 OCAK-30 HAZİRAN 2019 HESAP DÖNEMİNE AİT ÖZET FİNANSAL TABLOLARA İLİŞKİN
AÇIKLAYICI DİPNOTLAR**

(Tutarlar aksi belirtilmedikçe Türk Lirası ("TL") olarak ifade edilmiştir.)

**DİPNOT 2 - ARA DÖNEM ÖZET FİNANSAL BİLGİLERİN SUNUMUNA İLİŞKİN ESASLAR VE
UYGULANAN MUHASEBE POLİTİKALARI (devamı)**

TFRS 16'ya geçiş etkilerinin özetle şu şekildedir:

Kullanım hakkı varlıklarının 1 Ocak ve 30 Haziran 2019 tarihleri itibarıyla bakiyeleri ve ilgili dönemdeki amortisman ve itfa payı giderleri aşağıdaki gibidir:

	1 Ocak 2019
Toplam kiralama yükümlülüğü (TL karşılığı)	1.603.250
Alternatif borçlanma oranı ile iskonto edilmiş kiralama yükümlülüğü (TL Karşılığı)	1.185.623
- Kısa vadeli kiralama yükümlülüğü	420.886
- Uzun vadeli kiralama yükümlülüğü	764.737


Muhasebeleştirilen varlık kullanım hakkına ilişkin varlık bazında detaylar aşağıdaki gibidir:

Varlık Kullanım Hakkı	Dönem içi		
	1 Ocak 2019	Amortisman Gideri	30 Haziran 2019
Ofis	196.839	80.200	116.639
Satış Mağazası	104.504	11.000	93.504
İşletme Tesisi	884.282	156.050	728.232

- **TMS 28, "İştiraklerdeki ve iş ortaklıklarındaki yatırımlar'daki değişiklikler"**; 1 Ocak 2019 tarihinde veya bu tarihten sonra başlayan yıllık raporlama dönemlerinde geçerlidir. Şirketlerin özkaynak metodunu uygulamadığı uzun vadeli iştirak veya müşterek yönetime tabi yatırımlarını, TFRS 9 kullanarak muhasebeleştireceklerini açıklığa kavuşturmuştur.

- **TFRS Yorum 23 "Vergi uygulamalarındaki belirsizlikler"**, 1 Ocak 2019 tarihinde veya bu tarihten sonra başlayan yıllık raporlama dönemlerinde geçerlidir. Bu yorum TMS 12 Gelir Vergileri standardının uygulamalarındaki bazı belirsizliklere açıklık getirmektedir. UFRS Yorum Komitesi daha önce vergi uygulamalarında bir belirsizlik olduğu zaman bu belirsizliğin TMS 12'ye göre değil TMS 37 'Karşılıklar, Koşullu Borçlar ve Koşullu Varlıklar' standardının uygulanması gerektiğini açıklığa kavuşturmuştu. TFRS Yorum 23 ise gelir vergilerinde belirsizlikler olduğu durumlarda ertelenmiş vergi hesaplamasının nasıl ölçüleceği ve muhasebeleştirileceği ile ilgili açıklama getirmektedir. Vergi uygulaması belirsizliği, bir şirket tarafından yapılan bir vergi uygulamasının vergi otoritesince kabul edilir olup olmadığının bilinmediği durumlarda ortaya çıkar. Örneğin, özellikle bir giderin indirim olarak kabul edilmesi ya da iade alınabilir vergi hesaplamasına belirli bir kalemin dahil edilip edilmemesiyle ilgili vergi kanunda belirsiz olması gibi. TFRS Yorum 23 bir kalemin vergi uygulamalarının belirsiz olduğu; vergilendirilebilir gelir, gider, varlık ya da yükümlülüğün vergiye esas tutarları, vergi gideri, alacağı ve vergi oranları da dahil olmak üzere her durumda geçerlidir.

- **2015-2017 yıllık iyileştirmeler**; 1 Ocak 2019 ve sonrası yıllık raporlama dönemleri için geçerlidir. Bu iyileştirmeler aşağıdaki değişiklikleri içermektedir:



1 OCAK-30 HAZİRAN 2019 HESAP DÖNEMİNE AİT ÖZET FİNANSAL TABLOLARA İLİŞKİN
AÇIKLAYICI DİPNOTLAR

(Tutarlar aksi belirtilmedikçe Türk Lirası ("TL") olarak ifade edilmiştir.)

DİPNOT 2 - ARA DÖNEM ÖZET FİNANSAL BİLGİLERİN SUNUMUNA İLİŞKİN ESASLAR VE UYGULANAN MUHASEBE POLİTİKALARI (devamı)

-TFRS 3 'İşletme Birleşmeleri', kontrolü sağlayan işletme, müşterek faaliyette daha önce edindiği payı yeniden ölçer.
-TFRS 11 'Müşterek Anlaşmalar', müşterek kontrolü sağlayan işletme, müşterek faaliyette daha önce edindiği payı yeniden ölçmez.
-TMS 12 'Gelir Vergileri', işletme, temettülerin gelir vergisi etkilerini aynı şekilde muhasebeleştirir.
-TMS 23 'Borçlanma Maliyetleri', bir özelliikli varlığın amaçlanan kullanıma veya satışa hazır hale gelmesi için yapılan her borçlanmayı, genel borçlanmanın bir parçası olarak değerlendirir.

- **TMS 19 'Çalışanlara sağlanan faydalar'**, planda yapılan değişiklik, küçülme veya yerine getirme ile ilgili iyileştirmeler; 1 Ocak 2019 ve sonrasında olan yıllık raporlama dönemleri için geçerlidir. Bu iyileştirmeler aşağıdaki değişiklikleri gerektirir:

- Planda yapılan değişiklik, küçülme ve yerine getirme sonrası dönem için; cari hizmet maliyeti ve net faizi belirlemek için güncel varsayımların kullanılması;
- Geçmiş dönem hizmet maliyetinin bir parçası olarak kar veya zararda muhasebeleştirme, ya da varlık tavanından kaynaklanan etkiyle daha önce finansal tablolara alınmamış olsa bile, fazla değerdeki herhangi bir azalmanın, yerine getirmedeki bir kazanç ya da zararın finansal tablolara alınması,

b) 30 Haziran 2019 tarihi itibarıyla yayımlanmış ancak henüz yürürlüğe girmemiş olan standartlar ve değişiklikler:

- **TMS 1 ve TMS 8 önemlilik tanımındaki değişiklikler;** 1 Ocak 2020 tarihinde veya bu tarihten sonra başlayan yıllık raporlama dönemlerinde geçerlidir. TMS 1 "Finansal Tabloların Sunuluşu" ve TMS 8 Muhasebe Politikaları, Muhasebe Politikalarındaki Değişiklikler ve Hatalardaki değişiklikler ile bu değişikliklere bağlı olarak diğer TFRS'lerdeki değişiklikler aşağıdaki gibidir:

- TFRS ve finansal raporlama çerçevesi ile tutarlı önemlilik tanımı kullanımı
- önemlilik tanımının açıklamasının netleştirilmesi ve

2.3 Türkiye Finansal Raporlama Standartları'ndaki değişiklikler (Devamı)

- önemli olmayan bilgilerle ilgili olarak TMS 1 'deki bazı rehberliklerin dahil edilmesi

- **TFRS 3'teki değişiklikler – işletme tanımı;** 1 Ocak 2020 tarihinde veya bu tarihten sonra başlayan yıllık raporlama dönemlerinde geçerlidir. Bu değişiklikte birlikte işletme tanımı revize edilmiştir. KGK tarafından alınan geri bildirimlere göre, genellikle mevcut uygulama rehberliğinin çok karmaşık olduğu düşünülmektedir ve bu işletme birleşmeleri tanımının karşılanması için çok fazla işleme sonuçlanmaktadır.

2.4 Karşılaştırmalı Bilgiler

Mali durum ve performans trendlerinin tespitine imkan vermek üzere, Şirket'in ara dönem özet finansal bilgileri bir önceki dönemle karşılaştırmalı olarak hazırlanmaktadır. Şirket, 30 Haziran 2019 tarihi itibarıyla ara dönem özet bilançosunu, 31 Aralık 2018 tarihi itibarıyla hazırlanmış bilançosu ile; 1 Ocak - 30 Haziran 2019 ara hesap dönemine ait özet kar veya zarar ve diğer kapsamlı gelir, nakit akım ve özkaynaklar değişim tablolarını ise 1 Ocak - 30 Haziran 2018 ara hesap dönemi ile karşılaştırmalı olarak düzenlemiştir. Cari dönem finansal tabloların sunumu ile uygunluk sağlanması açısından karşılaştırmalı bilgiler gerekli görüldüğünde yeniden sınıflandırılır ve önemli farklılıklar açıklanır.

TARİŞ ZEYTİN ZEYTİNYAĞI VE YAN ÜRÜNLERİ SAN. VE DİŐ TİC. PAZ. NAKL. VE YAY. A.Ő.

1 OCAK-30 HAZİRAN 2019 HESAP DÖNEMİNE AİT ÖZET FİNANSAL TABLOLARA İLİŐKİN AÇIKLAYICI DİPNOTLAR

(Tutarlar aksi belirtilmedikçe Türk Lirası ("TL") olarak ifade edilmiştir.)

DİPNOT 2 - ARA DÖNEM ÖZET FİNANSAL BİLGİLERİN SUNUMUNA İLİŐKİN ESASLAR VE UYGULANAN MUHASEBE POLİTİKALARI (devamı)

2.5 Netleştirme/ Mahsup

İçerik ve tutar itibarıyla önem arz eden her türlü kalem, benzer nitelikte dahi olsa, finansal tablolarda ayrı gösterilir. Önemli olmayan tutarlar, esasları veya fonksiyonları açısından birbirine benzeyen kalemler itibarıyla toplulaştırılarak gösterilir. İşlem ve olayın özünün mahsubu gerekli kılması sonucunda, bu işlem ve olayın net tutarları üzerinden gösterilmesi veya varlıkların, değer düşüklüğü düşüldükten sonraki tutarları üzerinden izlenmesi, mahsup edilmeme kuralının ihlali olarak değerlendirilmez. Şirket'in normal iş akışı içinde gerçekleştirdiği işlemler sonucunda, elde ettiği gelirler, işlem veya olayın özüne uygun olması şartıyla, net değerleri üzerinden gösterilir.

2.6 Önemli Muhasebe Değerlendirme, Tahmin ve Varsayımları

Ara dönem özet finansal tabloların hazırlanması, yönetimin, politikaların uygulanması ve raporlanan varlık, yükümlülük, gelir ve gider tutarlarını etkileyen kararlar, tahminler ve varsayımlar yapılmasını gerektirmektedir. Gerçekleşen sonuçlar bu tahmin ve varsayımlardan farklılık gösterebilir.

Bu ara dönem özet finansal tabloların hazırlanmasında uygulanan, Şirket Yönetiminin muhasebe politikalarının belirlenmesi açısından yaptığı önemli tahminler ve varsayımlar, 31 Aralık 2018 tarihi itibarıyla ve aynı tarihte sona eren yıla ait finansal tablolarda uygulanan tahminler ve varsayımlar ile aynıdır.

Şirket'in önemli muhasebe tahminleri aşağıdaki gibidir:

i. Şirket'in sürekliliği

Şirket'in ilişikteki ara dönem özet finansal bilgileri "İşletmenin Sürekliliği" ilkesi uyarınca hazırlanmıştır.

ii. Gelir vergileri

Şirket vergiye esas finansal tabloları ile SPK raporlama standartlarına göre hazırlanmış finansal tabloları arasındaki farklılıklardan kaynaklanan geçici zamanlama farkları için ertelenmiş vergi varlığı ve yükümlülüğü muhasebeleştirmektedir. Şirket'in gelecekte oluşacak karlardan indirilebilecek geçici farklardan oluşan ertelenmiş vergi varlıkları bulunmaktadır. Ertelenmiş vergi varlıklarının kısmen ya da tamamen geri kazanılabilir tutarı mevcut koşullar altında tahmin edilmiştir. Değerlendirme sırasında, gelecekteki kar projeksiyonları, cari dönemlerde oluşan zararlar, kullanılmamış zararların ve diğer vergi varlıklarının son kullanılabileceği tarihler ve gerektiğinde kullanılabilecek vergi planlama stratejileri göz önünde bulundurulmuştur.

Yapılan değerlendirme neticesinde, 30 Haziran 2019 tarihi itibarıyla 166.470 TL'lik (31 Aralık 2018: 270.126 TL) ertelenmiş vergi varlığı muhasebeleştirilmesi yapılmıştır.

2.7 TMS/ TFRS'ye ve KGK tarafından yayınlanan ilke kararlarına uygunluk beyanı

Şirket yönetimi, finansal tabloların KGK tarafından yayımlanan TMS/TFRS'lere ve KGK ilke kararlarına göre hazırlanması ve dürüst bir şekilde sunumundan sorumludur. Şirket yönetimi olarak, cari ve önceki döneme ait finansal tablolar ile önemli muhasebe politikalarının özeti ve dipnotların TMS/ TFRS'lere uygun olarak hazırlanıp sunulduğunu beyan ederiz.

TARİŞ ZEYTİN ZEYTİNYAĞI VE YAN ÜRÜNLERİ SAN. VE DIŞ TİC. PAZ. NAKL. VE YAY. A.Ş.

**1 OCAK-30 HAZİRAN 2019 HESAP DÖNEMİNE AİT ÖZET FİNANSAL TABLOLARA İLİŞKİN
AÇIKLAYICI DİPNOTLAR**

(Tutarlar aksi belirtilmedikçe Türk Lirası ("TL") olarak ifade edilmiştir.)

NOT 3 - İLİŞKİLİ TARAF AÇIKLAMALARI


a) İlişkili Taraf Bakiyeleri:

	30.Haz.19	31.Ara.18
Ticari Alacaklar	597.910	157.662
Ticari Borçlar	33.556.071	26.141.750

b) İlişkili taraflarla Yapılan İşlemler:

i) İlişkili taraflara mal ve Hizmet Satışları

	30.Haz.19	30.Haz.18
S.S.TARİŞ Z.YAĞI T.S.K.BİR.	84.898	69.496
TARİŞ ZEYTİNYAĞI A.Ş.	7.472	14.496
TA-ZE SİG.A.Ş.	1.477	1.261
S.S. 80 NOLU KÜÇÜKKUYU ZEYTİN VE Z.YAĞI T.S.K.	31.281	66.916
S.S. 76 NOLU BURHANIYE ZEYTİN VE Z.YAĞI T.S.K.	65.306	70.143
S.S. 79 NOLU AYVALIK ZEYTİN VE Z.YAĞI T.S.K.	29.937	19.721
S.S. 274 NOLU SELÇUK ZEYTİN VE Z.YAĞI T.S.K.	4.014	1.372
S.S. 94 NOLU ORTAKLAR ZEYTİN VE Z.YAĞI T.S.K.	7.750	3.430
S.S. 724 NOLU ERBEYLİ ZEYTİN VE Z.YAĞI T.S.K.	1.109	635
S.S. 93 NOLU SULTANHİSAR ZEYTİN VE Z.YAĞI T.S.K.	1.053	992
S.S. 962 NOLU HORSUNLU ZEYTİN VE Z.YAĞI T.S.K.	24.000	4.661
S.S. 191 NOLU KÖŞK ZEYTİN VE Z.YAĞI T.S.K.	715	578
S.S. 215 NOLU EZİNE ZEYTİN VE Z.YAĞI T.S.K.	1.248	-
S.S. 979 NOLU ALTINOVA ZEYTİN VE Z.YAĞI T.S.K.	4.330	-
S.S. 96 NOLU BAYINDIR ZEYTİN VE Z.YAĞI T.S.K.	1.152	1.037
S.S. 192 NOLU ZEYTİNDAĞ ZEYTİN VE Z.YAĞI T.S.K.	-	719
S.S. 994 NOLU ALTINOLUK ZEYTİN VE Z.YAĞI T.S.K.	67.105	44.193
S.S. 182 NOLU KUŞADASI ZEYTİN VE Z.YAĞI T.S.K.	7.703	7.382
S.S. 153 NOLU MİLAS ZEYTİN VE Z.YAĞI T.S.K.	5.782	3.587
S.S. 986 NOLU BOZDOĞAN ZEYTİN VE Z.YAĞI T.S.K.	-	247
S.S. 1079 NOLU SÖKE ZEYTİN VE Z.YAĞI T.S.K.	-	2.175
	346.331	313.041



TARİŞ ZEYTİN ZEYTİNYAĞI VE YAN ÜRÜNLERİ SAN. VE DIŞ TİC. PAZ. NAKL. VE YAY. A.Ş.

**1 OCAK-30 HAZİRAN 2019 HESAP DÖNEMİNE AİT ÖZET FİNANSAL TABLOLARA İLİŞKİN
AÇIKLAYICI DİPNOTLAR**

(Tutarlar aksi belirtilmedikçe Türk Lirası ("TL") olarak ifade edilmiştir.)

NOT 3 - İLİŞKİLİ TARAF AÇIKLAMALARI (devamı)

ii) İlişkili taraflardan Mal ve Hizmet Alımları

	30.Haz.19	30.Haz.18
S.S.TARİŞ Z.YAĞI T.S.K.BİR.	30.203.825	49.121.503
TARİŞ ZEYTİNYAĞI A.Ş.	29.716	32.632
TA-ZE SİG.A.Ş.	203.633	28.261
S.S. 76 NOLU BURHANIYE ZEYTİN VE Z.YAĞI T.S.K.	-	5.781
S.S. 979 NOLU ALTINOVA ZEYTİN VE Z.YAĞI T.S.K.	-	14.278
S.S. 880 NOLU FOÇA BAĞARASI ZEY. VE Z.YAĞI T.S.K.	-	989
	30.437.174	49.203.444

iii) İlişkili Taraflardan Yapılan Kiralamalar

	30.Haz.19	30.Haz.18
S.S.TARİŞ Z.YAĞI T.S.K.BİR.	212.451	171.705
TARİŞ ZEYTİNYAĞI A.Ş.	49.274	38.795
	261.725	210.500

c) İlişkili taraflarla yapılan işlemlerle ilgili diğer faaliyetlere ilişkin gelir ve giderler:


i) Yönetim kurulu üyelerine ve üst düzey yönetim personeline sağlanan faydalar:

Cari dönemde yönetim kurulu üyelerine sağlanan kısa vadeli faydalar (ücret ve benzeri menfaatler) 30.06.2019 tarihi itibarıyla Net: 30.870 TL'dir. (30.06.2018 Net: 29.690 TL).

Cari dönemde üst düzey yöneticilere sağlanan kısa vadeli faydalar (ücret ve benzeri menfaatler) 30.06.2019 tarihi itibarıyla Net: 902.058 TL'dir. (30.06.2018 Net: 642.737 TL).

NOT 4 – NAKİT VE NAKİT BENZERLERİ

	30.Haz.19	31.Ara.18
Kasa	4.989	4.401
Bankalar	1.976.660	2.467.123
- Vadesiz	456.858	2.467.123
- Likit fonlar	1.519.802	-
Hazır Değerler	100.278	262.008
Nakit ve Nakit Benzerleri	2.081.928	2.733.533



TARİŞ ZEYTİN ZEYTİNYAĞI VE YAN ÜRÜNLERİ SAN. VE DIŞ TİC. PAZ. NAKL. VE YAY. A.Ş.

**1 OCAK-30 HAZİRAN 2019 HESAP DÖNEMİNE AİT ÖZET FİNANSAL TABLOLARA İLİŞKİN
AÇIKLAYICI DİPNOTLAR**

(Tutarlar aksi belirtilmedikçe Türk Lirası ("TL") olarak ifade edilmiştir.)

NOT 5 – TİCARİ ALACAK VE BORÇLAR

a) Ticari Alacaklar


	30.Haz.19	31.Ara.18
Kısa Vadeli Ticari alacaklar	23.464.544	17.438.272
-Ticari Alacaklar (İlişkili Taraf Olmayan)	22.866.634	17.280.610
-Ticari Alacaklar (İlişkili Taraf)	597.910	157.662
-Alacak Senetleri/Çekleri	2.380.943	1.359.668
Ticari Alacaklar (Net)	25.845.487	18.797.940

b) Ticari Borçlar

	30.Haz.19	31.Ara.18
Kısa Vadeli Ticari Borçlar	35.126.650	27.928.142
- Ticari Borçlar (İlişkili Taraf Olmayan)	1.570.579	1.786.392
- Ticari Borçlar (İlişkili Taraf)	33.556.071	26.141.750
- Borç Senetleri/Çekleri	234.014	-
Ticari Borçlar (Net)	35.360.664	27.928.142

NOT 6 – STOKLAR

	30.Haz.19	31.Ara.18
İlk Madde ve Malzeme	1.245.983	1.769.811
Yarı Mamuller	1.362.453	358.760
Mamuller	1.751.712	2.128.713
Ticari Mallar	674.492	1.568.773
Diğer Stoklar	10.997	11.047
Stoklar Net	5.045.636	5.837.104



TARİŞ ZEYTİN ZEYTİNYAĞI VE YAN ÜRÜNLERİ SAN. VE DIŞ TİC. PAZ. NAKL. VE YAY. A.Ş.
1 OCAK-30 HAZİRAN 2019 HESAP DÖNEMİNE AİT ÖZET FİNANSAL TABLOLARA İLİŞKİN
AÇIKLAYICI DİPNOTLAR

(Tutarlar aksi belirtilmedikçe Türk Lirası ("TL") olarak ifade edilmiştir.)

NOT 7 – PEŞİN ÖDENMİŞ GİDERLER ve ERTELENMİŞ GELİRLER

Kısa Vadeli Peşin Ödenmiş Giderler

	30.Haz.19	31.Ara.18
Gelecek aylara ait giderler	243.784	195.750
Verilen Sipariş Avansları	26.416	25.916
	270.200	221.666

Uzun Vadeli Peşin Ödenmiş Giderler


	30.Haz.19	31.Ara.18
Gelecek yıllara ait giderler	32.554	1.421
	32.554	1.421

Kısa Vadeli Ertelenmiş Gelirler

	30.Haz.19	31.Ara.18
Gelecek yıllara ait gelirler	281.323	0
Alınan Avanslar	18.548	2.154
	299.871	2.154

NOT 8 – DİĞER DÖNEN VARLIKLAR

	30.Haz.19	31.Ara.18
İş Avansları	27.902	17.875
Personel Avansları	-	3.918
Devreden KDV	2.716.779	2.238.252
Diğer Çeşitli Dönen Varlıklar	14.465	14.465
	2.759.146	2.274.510




TARİŞ ZEYTİN ZEYTİNYAĞI VE YAN ÜRÜNLERİ SAN. VE DIŞ TİC. PAZ. NAKL. VE YAY. A.Ş.
1 OCAK-30 HAZİRAN 2019 HESAP DÖNEMİNE AİT ÖZET FİNANSAL TABLOLARA İLİŞKİN AÇIKLAYICI DİPNOTLAR

(Tutarlar aksi belirtilmedikçe Türk Lirası ("TL") olarak ifade edilmiştir.)

NOT 9 – MADDİ DURAN VARLIKLAR

	Tesis, Makina			Demirbaşlar	Birikmiş Amortisman
	Binalar	ve Cihazlar	Taşıtlar		
2017 bilançosunda yer alan duran varlıklar	9.990	67.138	1.050.478	172.024	(580.677)
2018 Çıktılar	(9.990)	-	-	(11.412)	21.402
2018 Girişler	32.390	33.000	-	10.533	(245.944)
31.12.2018 bilançosunda yer alan duran varlıklar	32.390	100.138	1.050.478	171.145	(805.219)
30.06.2019 itibarıyla çıkışlar	-	-	-	-	-
30.06.2019 itibarıyla girişler	-	-	-	-	(116.939)
30.06.2019 bilançosunda yer alan duran varlıklar	32.390	100.138	1.050.478	171.145	(922.158)



TARİŞ ZEYTİN ZEYTİNYAĞI VE YAN ÜRÜNLERİ SAN. VE DIŞ TİC. PAZ. NAKL. VE YAY. A.Ş.

**1 OCAK-30 HAZİRAN 2019 HESAP DÖNEMİNE AİT ÖZET FİNANSAL TABLOLARA İLİŞKİN
AÇIKLAYICI DİPNOTLAR**

(Tutarlar aksi belirtilmedikçe Türk Lirası ("TL") olarak ifade edilmiştir.)

DİPNOT 10 – KULLANIM HAKKI VARLIKLARI

	1.Oca.19	Muhasebe politikalarında değişimin etkisi	İlaveler	30.Haz.19
Maliyet / yeniden değerlendirilmiş değer				
Ofis	-	196.839	-	196.839
Satış Mağazası	-	104.504	-	104.504
İşletme Tesisi	-	884.282	-	884.282
	-	1.185.624	-	1.185.624
Birikmiş itfa ve tükenme payları	-	-	(247.249)	(247.249)
Net kayıtlı değer	-	1.185.624		938.375

NOT 11 – MADDİ OLMAYAN DURAN VARLIKLAR

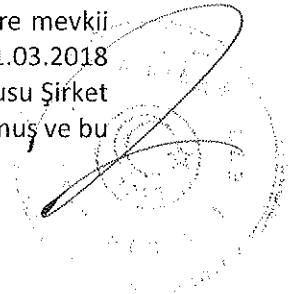
	Haklar	Birikmiş Amortisman
2017 bilançosunda yer alan duran varlıklar	86.084	(7.997)
2018 Çıkışlar	(4.576)	4.576
2018 Girişler	7.080	(29.091)
31.12.2018 bilançosunda yer alan duran varlıklar	88.588	(32.512)
30.06.2019 itibarıyla çıkışlar	-	-
30.06.2019 itibarıyla girişler	-	(11.362)
30.06.2019 bilançosunda yer alan duran varlıklar	88.588	(43.874)

NOT 12 - SATIŞ AMAÇLI SINIFLANDIRILAN DURAN VARLIKLAR

30 Haziran 2019 ve 31 Aralık 2018 tarihleri itibarıyla satış amaçlı sınıflandırılan duran varlıklar aşağıdaki gibidir:

	30.Haz.19	31.Ara.18
Satış amaçlı sınıflandırılan duran varlıklar (*)	531.059	-
	531.059	-

(*) Şirket, ipotekli ticari alacağını tahsil edebilmek için Erzurum ili Pasinler ilçesi Hamamdere mevki 1043 parsel numaralı taşınmazı müşterisi olan Arş Gıda Tekstil Tic. San. ve Paz. Ltd. Şti.'nden 21.03.2018 tarihli ihale sonucunda almış olup tescil işlemleri 23.05.2019 tarihinde tamamlanmış ve tapusu Şirket adına tescil ettirilmiştir. Söz konusu taşınmazın satılması için Şirket tarafından plan oluşturulmuş ve bu doğrultuda aktif bir program başlatılmıştır.



TARİŞ ZEYTİN ZEYTİNYAĞI VE YAN ÜRÜNLERİ SAN. VE DIŞ TİC. PAZ. NAKL. VE YAY. A.Ş.

**1 OCAK-30 HAZİRAN 2019 HESAP DÖNEMİNE AİT ÖZET FİNANSAL TABLOLARA İLİŞKİN
AÇIKLAYICI DİPNOTLAR**

(Tutarlar aksi belirtilmedikçe Türk Lirası ("TL") olarak ifade edilmiştir.)

NOT 13 – ÇALIŞANLARA SAĞLANAN FAYDALAR

Çalışanlara Sağlanan Faydalar Kapsamında Kısa Vadeli Borçlar ve Karşılıklar

	30.Haz.19	31.Ara.18
Personele borçlar	128.285	178.276
Ödenecek sosyal güvenlik primleri	224.776	132.240
Kullanılmayan İzin Karşılıkları	674.986	674.750

Çalışanlara Sağlanan Faydalar Kapsamında Uzun Vadeli Borçlar ve Karşılıklar

	30.Haz.19	31.Ara.18
Kıdem tazminatı karşılıkları	1.522.321	2.096.267

Şirket'in kıdem tazminatı karşılığı dipnot 2'de açıklandığı şekilde hesaplanmıştır.

Temel varsayım, her hizmet yılı için belirlenen tavan karşılığının enflasyon ile orantılı olarak artmasıdır. Böylece uygulanan iskonto oranı, enflasyonun beklenen etkilerinden arındırılmış gerçek oranı gösterir. Şirket'in kıdem tazminatı karşılığı, kıdem tazminatı tavanı her altı ayda bir ilan edildiğinden 1 Temmuz 2019 tarihinden itibaren geçerli olan tam 6.379,86 TL (1 Ocak 2019: tam 6.017,60 TL) üzerinden hesaplanmaktadır.


Kıdem tazminatı karşılığına ilişkin 30 Haziran 2019 ve 31 Aralık 2018 dönemlerine ait hareket tablosu aşağıdaki gibidir:

	30.06.2019	31.12.2018
Dönem başı bakiyesi	2.096.267	1.656.319
Dönem içindeki değişim (girişler ve ödemelerin etkisi)	(85.557)	231.648
Faiz maliyeti	377.879	256.232
Aktüeryal kazanç/ kayıp	(866.268)	(47.933)
Dönem sonu bakiyesi	1.522.321	2.096.267

NOT 14 – KARŞILIKLAR, KOŞULLU VARLIK VE YÜKÜMLÜLÜKLER

Verilen Teminatlar

	30.Haz.19	31.Ara.18
VERİLEN TEMİNAT MEKTUPLARI	-	676.828
	-	676.828



TARİŞ ZEYTİN ZEYTİNYAĞI VE YAN ÜRÜNLERİ SAN. VE DİŐ TİC. PAZ. NAKL. VE YAY. A.Ő.

**1 OCAK-30 HAZİRAN 2019 HESAP DÖNEMİNE AİT ÖZET FİNANSAL TABLOLARA İLİŐKİN
AÇIKLAYICI DİPNOTLAR**

(Tutarlar aksi belirtilmedikçe Türk Lirası ("TL") olarak ifade edilmiştir.)

**NOT 14 – KARŐILIKLAR, KOŐULLU VARLIK VE YÜKÜMLÜLÜKLER
(devamı)**

Alınan Teminatlar	30.Haz.19	31.Ara.18
ALINAN TEMİNAT MEKTUPLARI	10.785.000	10.065.000
ALINAN İPOTEKLER	-	1.750.000
	10.785.000	11.815.000

NOT 15 – FİNANSAL BORÇLAR

	30.Haz.19	31.Ara.18
Kısa vadeli EURO banka kredileri	-	1.311.090
Kısa Vadeli Kira Yükümlülükleri	222.160	-
Diđer Mali Borçlar	10.995	1.687
Toplam kısa vadeli finansal borçlar	233.155	1.312.777
	30.Haz.19	31.Ara.18
Uzun Vadeli Kira Yükümlülükleri	764.737	-
Toplam uzun vadeli finansal borçlar	764.737	-


NOT 16 – DİŐER ALACAKLAR VE BORÇLAR

Diđer Alacaklar

	30.Haz.19	31.Ara.18
Kısa Vadeli Diđer Alacaklar		
İliŐkili Taraflardan Diđer Alacaklar	8.314	3.743
<i>Personelden Alacaklar</i>	8.314	3.743
İliŐkili Olmayan Taraflardan Diđer Alacaklar	3.229.872	2.936.064
<i>Verilen Depozito ve Teminatlar</i>	76.813	70.642
<i>Diđer ÇeŐitli Alacaklar</i>	3.153.059	2.865.422
	3.238.186	2.939.808

Diđer Borçlar

	30.Haz.19	31.Ara.18
Kısa Vadeli Diđer Borçlar		
Ödenecek Vergiler	86.648	119.916
	86.648	119.916



TARİŞ ZEYTİN ZEYTİNYAĞI VE YAN ÜRÜNLERİ SAN. VE DIŞ TİC. PAZ. NAKL. VE YAY. A.Ş.

**1 OCAK-30 HAZİRAN 2019 HESAP DÖNEMİNE AİT ÖZET FİNANSAL TABLOLARA İLİŞKİN
AÇIKLAYICI DİPNOTLAR**

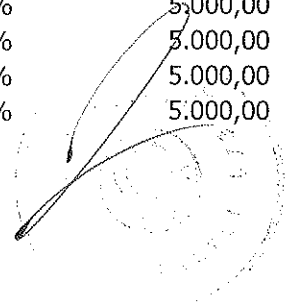
(Tutarlar aksi belirtilmedikçe Türk Lirası ("TL") olarak ifade edilmiştir.)

NOT 17 – ÖZKAYNAKLAR

	30.Haz.19	31.Ara.18
Ödenmiş Sermaye	2.000.000	2.000.000
Öz Sermaye Enflasyon Düzeltmesi Farkları	526.492	526.492
Kar veya Zararda Yeniden Sınıflandırılmayacak Birikmiş Diğer Kapsamlı Gelir veya Giderler	931.251	238.237
Kardan Ayrılan Kısıtlanmış Yedekler	229.218	229.218
Geçmiş Yıllar Karları / Zararları	(1.248.592)	(903.466)
Net Dönem Karı / Zararı	(334.612)	(345.125)
Özkaynaklar	2.103.757	1.745.355

30 Haziran 2019 ve 31 Aralık 2018 tarihleri itibariyle Şirket'in ödenmiş sermayesinin detayı aşağıdaki gibidir.

	30.06.2019		31.12.2018	
	Tutar	Pay	Tutar	Pay
S.S.TARİŞ ZEYTİN VE ZEYTİNYAĞI T.S.K.BİR.	1.845.000,00	92,25%	1.845.000,00	92,25%
AKHİSAR ZEYTİN ZEYTİNYAĞI	5.000,00	0,25%	5.000,00	0,25%
ALTINOLUK ZEYTİN YAĞI	5.000,00	0,25%	5.000,00	0,25%
ALTINOVA ZEYTİN ZEYTİNYAĞI	5.000,00	0,25%	5.000,00	0,25%
AYDIN ZEYTİN ZEYTİNYAĞI	5.000,00	0,25%	5.000,00	0,25%
AYVALIK ZEYTİN ZEYTİNYAĞI	5.000,00	0,25%	5.000,00	0,25%
BAYINDIR ZEYTİN ZEYTİNYAĞI	5.000,00	0,25%	5.000,00	0,25%
BOZDOĞAN ZEYTİN ZEYTİNYAĞI	5.000,00	0,25%	5.000,00	0,25%
BURHANIYE ZEYTİN ZEYTİNYAĞI	5.000,00	0,25%	5.000,00	0,25%
ÇİNE ZEYTİN ZEYTİNYAĞI	5.000,00	0,25%	5.000,00	0,25%
DALAMAN ZEYTİN ZEYTİNYAĞI	5.000,00	0,25%	5.000,00	0,25%
EDREMİT ZEYTİN ZEYTİNYAĞI	5.000,00	0,25%	5.000,00	0,25%
ERBEYLİ ZEYTİN ZEYTİNYAĞI	5.000,00	0,25%	5.000,00	0,25%
EZİNE ZEYTİN ZEYTİNYAĞI	5.000,00	0,25%	5.000,00	0,25%
GERMENCİK ZEYTİN ZEYTİNYAĞI	5.000,00	0,25%	5.000,00	0,25%
GÖMEÇ ZEYTİN ZEYTİNYAĞI	5.000,00	0,25%	5.000,00	0,25%
HAVRAN ZEYTİN ZEYTİNYAĞI	5.000,00	0,25%	5.000,00	0,25%
HORSUNLU ZEYTİN ZEYTİNYAĞI	5.000,00	0,25%	5.000,00	0,25%
KOÇARLI ZEYTİN ZEYTİNYAĞI	5.000,00	0,25%	5.000,00	0,25%
KÖŞK ZEYTİN ZEYTİNYAĞI	5.000,00	0,25%	5.000,00	0,25%
KUŞADASI ZEYTİN ZEYTİNYAĞI	5.000,00	0,25%	5.000,00	0,25%
KÜÇÜKKUYU ZEYTİN ZEYTİNYAĞI	5.000,00	0,25%	5.000,00	0,25%
MENEMEN ZEYTİN ZEYTİNYAĞI	5.000,00	0,25%	5.000,00	0,25%
MİLAS ZEYTİN ZEYTİNYAĞI	5.000,00	0,25%	5.000,00	0,25%
SÖKE ZEYTİN ZEYTİNYAĞI	5.000,00	0,25%	5.000,00	0,25%
ORTAKLAR ZEYTİN ZEYTİNYAĞI	5.000,00	0,25%	5.000,00	0,25%



TARİŞ ZEYTİN ZEYTİNYAĞI VE YAN ÜRÜNLERİ SAN. VE DIŞ TİC. PAZ. NAKL. VE YAY. A.Ş.

**1 OCAK-30 HAZİRAN 2019 HESAP DÖNEMİNE AİT ÖZET FİNANSAL TABLOLARA İLİŞKİN
AÇIKLAYICI DİPNOTLAR**

(Tutarlar aksi belirtilmedikçe Türk Lirası ("TL") olarak ifade edilmiştir.)

NOT 17 – ÖZKAYNAKLAR (devamı)

	30.06.2019		31.12.2018	
	Tutar	Pay	Tutar	Pay
ÖDEMİŞ ZEYTİN ZEYTİNYAĞI	5.000,00	0,25%	5.000,00	0,25%
SELÇUK ZEYTİN ZEYTİNYAĞI	5.000,00	0,25%	5.000,00	0,25%
SULTANHİSAR ZEYTİN ZEYTİNYAĞI	5.000,00	0,25%	5.000,00	0,25%
TEPEKÖY ZEYTİN ZEYTİNYAĞI	5.000,00	0,25%	5.000,00	0,25%
TİRE ZEYTİN ZEYTİNYAĞI	5.000,00	0,25%	5.000,00	0,25%
ZEYTİNDAĞ ZEYTİN ZEYTİNYAĞI	5.000,00	0,25%	5.000,00	0,25%
	2.000.000,00	100 %	2.000.000,00	100 %

NOT 18 – GELİR VERGİLERİ

Türkiye’de, Kurumlar Vergisi Kanunu’na eklenen Geçici 10’ncu madde uyarınca %20’lik kurumlar vergisi oranı, kurumların 2018, 2019 ve 2020 yılı vergilendirme dönemlerine (özel hesap dönemi tayin edilen kurumlar için ilgili yıl içinde başlayan hesap dönemlerine) ait kurum kazançları için %22 olarak uygulanacaktır. Kurumlar vergisi oranı kurumların ticari kazancına vergi yasalar gereğince indirimi kabul edilmeyen giderlerin ilave edilmesi, vergi yasalarında yer alan istisna ve indirimlerin indirilmesi sonucu bulunacak safi kurum kazancına uygulanır.

1 Ocak – 30 Haziran 2019 ve 31 Aralık 2018 hesap dönemlerine ait konsolide kapsamlı gelir tablolarında yer alan vergi gideri aşağıda özetlenmiştir.

	30.Haz.19	31.Ara.18
Cari Dönem Vergisi	(70.378)	(93.263)
Ertelenmiş Vergi	69.597	106.122
	(781)	12.859

30.06.2019 itibarıyla 83.831 TL Peşin Ödenmiş Vergi ve Fon bulunmaktadır. (31.12.2018: 508.760 TL)

	30.Haz.19	31.Ara.18
Denetlenmemiş Mali Kar / (Zarar)	319.901	423.924
Hesaplanan Vergi	70.378	93.263

Ertelenmiş Vergiler

Şirket, ertelenmiş vergi varlık ve yükümlülüklerini, varlık ve yükümlülüklerin bilançodaki kayıtlı değerleri ile vergi değerleri arasında oluşan geçici farklar üzerinden bilanço tarihi itibarıyla yasalasmış

TARİŞ ZEYTİN ZEYTİNYAĞI VE YAN ÜRÜNLERİ SAN. VE DIŞ TİC. PAZ. NAKL. VE YAY. A.Ş.

**1 OCAK-30 HAZİRAN 2019 HESAP DÖNEMİNE AİT ÖZET FİNANSAL TABLOLARA İLİŞKİN
AÇIKLAYICI DİPNOTLAR**

(Tutarlar aksi belirtilmedikçe Türk Lirası ("TL") olarak ifade edilmiştir.)

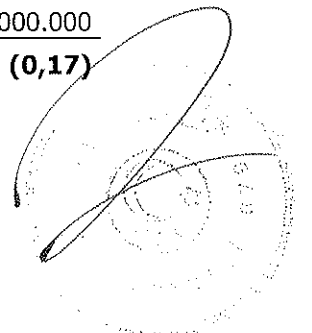
NOT 18 – GELİR VERGİLERİ (Devamı)

vergi oranlarını kullanarak hesaplamaktadır. 30 Haziran 2019 ve 31 Aralık 2018 tarihleri itibarıyla birikmiş geçici farklar ve ertelenmiş vergi varlık ve yükümlülüklerinin bilanço tarihleri itibarıyla yürürlükteki vergi oranları kullanılarak hesaplamalarının dökümü aşağıdaki gibidir:

	30.06.2019		31.12.2018	
	Kümülatif geçici farklar	Ertelenmiş vergi	Kümülatif geçici farklar	Ertelenmiş vergi
<u>Ertelenmiş Vergi Varlıkları</u>				
Reeskont Düzeltmeleri	(27.664)	6.086	(21.938)	4.826
Kullanılmamış İzin Karşılığı	(674.986)	148.497	(674.750)	148.445
Kıdem Tazminatı Karşılığı	(73.097)	14.619	(647.043)	129.409
Kiralama Yükümlülüğü	(48.522)	10.675	-	-
	(824.269)	179.877	(1.343.731)	282.680
<u>Ertelenmiş Vergi Yükümlülükleri</u>				
Birikmiş Amortismanlar	60.943	(13.407)	57.061	(12.553)
	60.943	(13.407)	57.061	(12.553)
Ertelenmiş vergi geliri / (gideri)		166.470		270.126

NOT 19 – PAY BAŞINA KAZANÇ

	30.Haz.19	31.Ara.18
Net Dönem Karı / (Zararı)	(334.612)	(345.125)
Hisse Adedi	2.000.000	2.000.000
Pay başına düşen basit ve hisse başına bölünmüş kazanç / (Kayıp)	(0,17)	(0,17)



TARİŞ ZEYTİN ZEYTİNYAĞI VE YAN ÜRÜNLERİ SAN. VE DIŞ TİC. PAZ. NAKL. VE YAY. A.Ş.
1 OCAK-30 HAZİRAN 2019 HESAP DÖNEMİNE AİT ÖZET FİNANSAL TABLOLARA İLİŞKİN
AÇIKLAYICI DİPNOTLAR

(Tutarlar aksi belirtilmedikçe Türk Lirası ("TL") olarak ifade edilmiştir.)

NOT 20- FİNANSAL ARAÇLARDAN KAYNAKLANAN RİSKLERİN NİTELİĞİ VE DÜZEYİ

a) Sermaye Risk Yönetimi

Şirket, sermaye yönetiminde, bir yandan faaliyetlerinin sürekliliğini sağlamaya çalışırken, diğer yandan da borç ve özkaynak dengesini en verimli şekilde kullanarak karlılığını artırmayı hedeflemektedir. Şirket'in sermaye maliyeti ile birlikte her bir sermaye sınıfıyla ilişkilendirilen riskler üst yönetim tarafından değerlendirilir. Üst yönetim değerlendirmelerine dayanarak, sermaye yapısını yeni borç edinilmesi veya mevcut olan borcun geri ödenmesiyle olduğu kadar, temettü ödemeleri, yeni hisse ihracı yoluyla dengede tutulması amaçlanmaktadır.

Şirket sermayeyi borç / toplam sermaye oranını kullanarak izler. Bu oran net borcun toplam sermayeye bölünmesiyle bulunur. Net borç, nakit ve nakit benzeri değerlerin toplam borç tutarından (bilançoda gösterildiği gibi kısa ve uzun vadeli yükümlülükleri içerir) düşülmesiyle hesaplanır. Toplam sermaye, bilançoda gösterildiği gibi öz sermaye ile net borcun toplanmasıyla hesaplanır.

Dönem sonları itibarıyla net borç / toplam sermaye oranı aşağıdaki gibidir:

	30.06.2019	31.12.2018
Toplam Borçlar	39.295.443	32.444.523
Eksi: Hazır Değerler	-2.081.928	-2.733.533
Net Borç	37.213.515	29.710.990
Toplam Özsermaye	2.103.757	1.745.355
Toplam Sermaye	39.317.272	31.456.345
Net Borç/Toplam Sermaye Oranı	95%	94%

Şirket'in özkaynaklara dayalı genel stratejisi önceki döneme göre önemli bir farklılık göstermemektedir.


Şirket risk yönetim politikası, esas olarak mali piyasaların öngörülemezliğine ve değişkenliğine odaklanmakta olup uygulanan politikalarla olası olumsuz etkilerin en aza indirgenmesi amaçlanmıştır.

b) Önemli Muhasebe Politikaları

Şirket'in finansal araçlarla ilgili önemli muhasebe politikaları 2 numaralı dipnotta açıklanmıştır.

c) Şirket'in Maruz Kaldığı Riskler

Faaliyetleri nedeniyle Şirket, döviz kurundaki (d maddesine bakınız), faiz oranındaki (e maddesine bakınız) değişiklikler ve diğer risklere maruz kalmaktadır (f maddesi). Şirket ayrıca Finansal araçları elinde bulundurma nedeniyle karşı tarafın anlaşmanın gereklerini yerine getirememesi riskini de taşımaktadır. (g maddesi)



TARİŞ ZEYTİN ZEYTİNYAĞI VE YAN ÜRÜNLERİ SAN. VE DIŞ TİC. PAZ. NAKL. VE YAY. A.Ş.

**1 OCAK-30 HAZİRAN 2019 HESAP DÖNEMİNE AİT ÖZET FİNANSAL TABLOLARA İLİŞKİN
AÇIKLAYICI DİPNOTLAR**

(Tutarlar aksi belirtilmedikçe Türk Lirası ("TL") olarak ifade edilmiştir.)

**NOT 20- FİNANSAL ARAÇLARDAN KAYNAKLANAN RİSKLERİN NİTELİĞİ VE DÜZEYİ
(devamı)**

Şirket düzeyinde karşılaşılan piyasa riskleri, duyarlılık analizleri esasına göre ölçülmektedir. Cari yılda Şirket'in maruz kaldığı piyasa riskinde ya da karşılaşılan riskleri ele alış yönteminde veya bu riskleri nasıl ölçtüğüne dair kullandığı yöntemde, önceki seneye göre bir değişiklik olmamıştır.

d) Kur Riski ve Yönetimi

Yabancı para cinsinden işlemler, kur riskinin oluşmasına sebebiyet vermektedir. Şirket, döviz cinsinden varlık ve yükümlülüklerinin Türk Lirası'na çevriminde kullanılan kur oranlarının değişimi nedeniyle, kur riskine maruzdur. Kur riski ileride oluşacak ticari işlemler, kayda alınan aktif ve pasifler arasındaki fark sebebiyle ortaya çıkmaktadır.

Şirket esas itibarıyla finansal borçları, döviz cinsinden ticari borç ve alacakları nedeniyle kur değişiminin yönüne bağlı olarak kur riskine maruz kalmaktadır.

Döviz Kuru Duyarlılık Analizi Tablosu

30.06.2019

Yabancı Paranın	Kar / Zarar	
	Değer Kazanması	Değer Kaybetmesi
USD'nin TL Karşısında %10 değer değişimi halinde;		
1- ABD Doları Net Varlık / Yükümlülüğü	17.287	(17.287)
2- ABD Doları Riskinden Korunan Kısım (-)	-	-
3- ABD Doları Net Etki (1+2)	17.287	(17.287)
Avro' nun TL Karşısında % 10 değer değişimi halinde;		
4- Avro Net Varlık / Yükümlülüğü	4.531	(4.531)
5- Avro Riskinden Korunan Kısım (-)	-	-
6- Avro Net Etki (4+5)	4.531	(4.531)
TOPLAM	21.818	(21.818)

Döviz Kuru Duyarlılık Analizi Tablosu

31.12.2018

Yabancı Paranın	Kar / Zarar	
	Değer Kazanması	Değer Kaybetmesi
USD'nin TL Karşısında %10 değer değişimi halinde;		
1- ABD Doları Net Varlık / Yükümlülüğü	9.131	(9.131)
2- ABD Doları Riskinden Korunan Kısım (-)	-	-
3- ABD Doları Net Etki (1+2)	9.131	(9.131)
Avro' nun TL Karşısında % 10 değer değişimi halinde;		
4- Avro Net Varlık / Yükümlülüğü	3.804	(3.804)
5- Avro Riskinden Korunan Kısım (-)	-	-
6- Avro Net Etki (4+5)	3.804	(3.804)
TOPLAM	12.935	(12.935)

TARİŞ ZEYTİN ZEYTİNYAĞI VE YAN ÜRÜNLERİ SAN. VE DIŞ TİC. PAZ. NAKL. VE YAY. A.Ş.

**1 OCAK-30 HAZİRAN 2019 HESAP DÖNEMİNE AİT ÖZET FİNANSAL TABLOLARA İLİŞKİN
AÇIKLAYICI DİPNOTLAR**

(Tutarlar aksi belirtilmedikçe Türk Lirası ("TL") olarak ifade edilmiştir.)

**NOT 20- FİNANSAL ARAÇLARDAN KAYNAKLANAN RİSKLERİN NİTELİĞİ VE
DÜZEYİ (devamı)**

Döviz Pozisyonu Tablosu:

	30.06.2019			31.12.2018		
	TL KARŞILIĞI	USD	EURO	TL KARŞILIĞI	USD	EURO
1.Ticari Alacaklar	3.622	629	-	-	-	-
2a. Parasal Finansal Varlıklar	159.725	18.730	7.928	1.374.988	4.744	223.960
2b. Parasal Olmayan Finansal Varlıklar	-	-	-	-	-	-
3.Diğer	73.953	12.850	-	67.603	12.850	-
4.Dönen Varlıklar Toplamı (1+2+3)	237.300	32.209	7.928	1.442.590	17.594	223.960
5.Ticari Alacaklar	-	-	-	-	-	-
6a. Parasal Finansal Varlıklar	-	-	-	-	-	-
6b. Parasal Olmayan Finansal Varlıklar	-	-	-	-	-	-
7.Diğer	-	-	-	-	-	-
8. Duran Varlıklar Toplamı (5+6+7)	-	-	-	-	-	-
9. Toplam Varlıklar (4+8)	237.300	32.209	7.928	1.442.590	17.594	223.960
10. Ticari Borçlar	19.125	2.172	1.012	2.154	238	150
11. Finansal Yükümlülükler	-	-	-	1.311.090	-	217.500
12a. Parasal Olan Diğer Yükümlülükler	-	-	-	-	-	-
12b. Parasal Olmayan Diğer Yükümlülükler	-	-	-	-	-	-
13. Kısa Vadeli Yük. Toplamı (10+11+12)	19.125	2.172	1.012	1.313.244	238	217.650
14. Ticari Borçlar	-	-	-	-	-	-
15. Finansal Yükümlülükler	-	-	-	-	-	-
16a. Parasal Olan Diğer Yükümlülükler	-	-	-	-	-	-
16b. Parasal Olmayan Diğer Yükümlülükler	-	-	-	-	-	-
17. Uzun Vadeli Yük. Toplamı (14+15+16)	-	-	-	-	-	-
18. Toplam Yükümlülükler (13+17)	19.125	2.172	1.012	1.313.244	238	217.650
19. Bilanço Dışı Türev Araçların Net Varlık /(yükümlülük) Pozisyonu (19a-19b)	-	-	-	-	-	-
19a. Hedge Edilen Toplam Tutarı	-	-	-	-	-	-
19b. Hedge Edilen Toplam Yükümlülük tutarı	-	-	-	-	-	-
20. Net Yabancı Para Varlık/(Yükümlülük) Pozisyonu (9-18+19)	218.175	30.038	6.916	129.346	17.356	6.310
21. Parasal Kalemler Net Yabancı Para Varlık / (yükümlülük) pozisyonu (1+2a+3+5+6a-10-11-12a-14-15-16a)	218.175	30.038	6.916	129.346	17.356	6.310

e) Faiz Oranı Riski Yönetimi

Faiz Pozisyonu Tablosu


30.06.2019 31.12.2018

Sabit Faizli Finansal Araçlar

Finansal Varlıklar	1.519.802	-
Finansal Yükümlülükler	997.892	1.312.777

Değişken Faizli Finansal Araçlar

Finansal Varlıklar	-	-
Finansal Yükümlülükler	-	-



TARİŞ ZEYTİN ZEYTİNYAĞI VE YAN ÜRÜNLERİ SAN. VE DIŞ TİC. PAZ. NAKL. VE YAY. A.Ş.

**1 OCAK-30 HAZİRAN 2019 HESAP DÖNEMİNE AİT ÖZET FİNANSAL TABLOLARA İLİŞKİN
AÇIKLAYICI DİPNOTLAR**

(Tutarlar aksi belirtilmedikçe Türk Lirası ("TL") olarak ifade edilmiştir.)

**NOT 20- FİNANSAL ARAÇLARDAN KAYNAKLANAN RİSKLERİN NİTELİĞİ VE
DÜZEYİ (devamı)**

Şirketin 30.06.2019 tarihli finansal yükümlülüklerinin 764.737 TL'si uzun vadeli, 233.155 TL'si ise kısa vadeli. 31.12.2018 tarihli finansal yükümlülüklerinin tamamı kısa vadeli.

Şirket'in 30 Haziran 2019 ve 31 Aralık 2018 tarihleri itibarıyla değişken faizli finansal araçları bulunmadığından dolayı faiz riskine maruz kalmamaktadır.


f) Diğer Risklere İlişkin Analizler

Şirket stoklarının fiyat değişimlerinden dolayı satış fiyatlarının etkilenmesi nedeniyle ve zeytinyağı hammaddesinin azlığı durumunda oluşabilecek maliyet artışlarından dolayı fiyat riskine maruz kalmaktadır. Zeytinyağı satışları dönemsel fiyat riskleri içermektedir.

g) Kredi Riski Yönetimi

Finansal aracın taraflarından birinin sözleşmeye bağlı yükümlülüğünü yerine getirememesi nedeniyle Şirket'e finansal bir kayıp oluşturması riski, kredi riski olarak tanımlanır. Şirket, vadeli satışlarından kaynaklanan ticari alacakları ve bankalarda tutulan mevduatları dolayısıyla kredi riskine maruz kalmaktadır. Şirket yönetimi müşterilerden alacakları ile ilgili kredi riskini her bir müşteri için ayrı ayrı olmak kaydıyla kredi limitleri belirleyerek ve gerektiği takdirde teminat alarak riskli gördüğü müşterilerine ise sadece nakit tahsilat yoluyla satış yaparak azaltmaktadır. Şirket'in tahsilat riski esas olarak ticari alacaklarından doğabilmektedir. Ticari alacaklar, Şirket yönetiminin geçmiş tecrübeler ve cari ekonomik durum göz önüne alınarak değerlendirilmekte ve uygun miktarda şüpheli alacak karşılığı ayrıldıktan sonra bilançoda net olarak gösterilmektedir.

30.06.2019	Alacaklar				
	Ticari Alacaklar		Diğer Alacaklar		Banka Mevduat
	İlişkili Taraf	Diğer Taraf	İlişkili Taraf	Diğer Taraf	
Raporlama tarihi itibarıyla maruz kalınan azami kredi riski (A+B+C+D)	597.910	25.247.577	8.314	3.229.872	2.081.928
Azami riskin teminat, vs ile güvence altına alınmış kısmı	-	10.785.000	-	-	-
A. Vadesi geçmemiş ya da değer düşüklüğüne uğramamış Finansal varlıkların net defter değeri	597.910	25.247.577	8.314	3.229.872	2.081.928
B. Vadesi geçmiş ancak değer düşüklüğüne uğramamış Varlıkların net defter değeri	-	-	-	-	-
- Teminat, vs ile güvence altına alınmış kısmı	-	-	-	-	-
C. Değer düşüklüğüne uğrayan varlıkların net defter değerleri	-	-	-	-	-
Vadesi geçmiş (brüt defter değeri)	-	-	-	-	-
- Değer düşüklüğü (-)	-	-	-	-	-
- Net değer teminat, vs ile güvence altına alınmış kısmı	-	-	-	-	-
Vadesi geçmemiş (brüt defter değeri)	-	-	-	-	-
- Değer düşüklüğü (-)	-	-	-	-	-
- Net değer teminat, vs ile güvence altına alınmış kısmı	-	-	-	-	-
D. Finansal durum tablosu dışı kredi riski içeren unsurlar	-	-	-	-	-



TARİŞ ZEYTİN ZEYTİNYAĞI VE YAN ÜRÜNLERİ SAN. VE DIŞ TİC. PAZ. NAKL. VE YAY. A.Ş.
1 OCAK-30 HAZİRAN 2019 HESAP DÖNEMİNE AİT ÖZET FİNANSAL TABLOLARA İLİŞKİN
AÇIKLAYICI DİPNOTLAR

(Tutarlar aksi belirtilmedikçe Türk Lirası ("TL") olarak ifade edilmiştir.)

NOT 20- FİNANSAL ARAÇLARDAN KAYNAKLANAN RİSKLERİN NİTELİĞİ VE DÜZEYİ (devamı)

31.12.2018	Alacaklar				
	Ticari Alacaklar		Diğer Alacaklar		Banka Mevduat
	İlişkili Taraf	Diğer Taraf	İlişkili Taraf	Diğer Taraf	
Raporlama tarihi itibarıyla maruz kalınan azami kredi riski (A+B+C+D)	157.662	18.640.278	3.743	2.936.064	2.733.533
Azami riskin teminat, vs ile güvence altına alınmış kısmı	-	11.815.000	-	-	-
A. Vadesi geçmemiş ya da değer düşüklüğüne uğramamış Finansal varlıkların net defter değeri	157.662	18.640.278	3.743	2.936.064	2.733.533
B. Vadesi geçmiş ancak değer düşüklüğüne uğramamış Varlıkların net defter değeri	-	-	-	-	-
- Teminat, vs ile güvence altına alınmış kısmı	-	-	-	-	-
C. Değer düşüklüğüne uğrayan varlıkların net defter değerleri	-	-	-	-	-
Vadesi geçmiş (brüt defter değeri)	-	-	-	-	-
- Değer düşüklüğü (-)	-	-	-	-	-
- Net değer teminat, vs ile güvence altına alınmış kısmı	-	-	-	-	-
Vadesi geçmemiş (brüt defter değeri)	-	-	-	-	-
- Değer düşüklüğü (-)	-	-	-	-	-
- Net değer teminat, vs ile güvence altına alınmış kısmı	-	-	-	-	-
D. Finansal durum tablosu dışı kredi riski içeren unsurlar	-	-	-	-	-


h) Likidite Risk Yönetimi

Şirket, nakit akımlarını düzenli olarak takip ederek finansal varlıkların ve yükümlülüklerin vadelerinin eşleştirilmesi yoluyla yeterli fonların ve borçlanma rezervinin devamını sağlayarak, likidite riskini yönetmeye çalışmaktadır.

İhtiyatlı likidite riski yönetimi, yeterli ölçüde nakit tutmayı, yeterli miktarda kredi işlemleri ile fon kaynaklarının kullanılabilirliğini ve piyasa pozisyonlarını kapatabilme gücünü ifade eder.

Mevcut ve ilerideki muhtemel borç gereksinimlerinin fonlanabilme riski, yeterli sayıda ve yüksek kalitedeki kredi sağlayıcılarının erişilebilirliğinin sürekli kılınması suretiyle yönetilmektedir.

Aşağıdaki tablo, Şirket' in türev niteliğinde olan ve olmayan finansal yükümlülüklerinin TL bazında vade dağılımını göstermektedir.



TARİŞ ZEYTİN ZEYTİNYAĞI VE YAN ÜRÜNLERİ SAN. VE DIŞ TİC. PAZ. NAKL. VE YAY. A.Ş.
1 OCAK-30 HAZİRAN 2019 HESAP DÖNEMİNE AİT ÖZET FİNANSAL TABLOLARA İLİŞKİN
AÇIKLAYICI DİPNOTLAR

(Tutarlar aksi belirtilmedikçe Türk Lirası ("TL") olarak ifade edilmiştir.)

NOT 20- FİNANSAL ARAÇLARDAN KAYNAKLANAN RİSKLERİN NİTELİĞİ VE DÜZEYİ (devamı)

30.06.2019

Sözleşme vadeleri	Defter Değeri	Sözleşme Uyarınca Nakit Çıktılar toplamı	3 aydan kısa	3-12 ay arası	1-5 yıl arası	5 Yıldan uzun
Türev Olmayan Finansal Yükümlülükler	36.445.204	37.061.557	35.619.805	435.220	1.006.532	-
<i>Kiralama İşlemlerinden Borçlar</i>	<i>986.897</i>	<i>1.603.250</i>	<i>161.498</i>	<i>435.220</i>	<i>1.006.532</i>	<i>-</i>
<i>Ticari Borçlar</i>	<i>35.360.664</i>	<i>35.360.664</i>	<i>35.360.664</i>	<i>-</i>	<i>-</i>	<i>-</i>
<i>Diğer Mali Borçlar</i>	<i>10.995</i>	<i>10.995</i>	<i>10.995</i>	<i>-</i>	<i>-</i>	<i>-</i>
<i>Diğer Borçlar</i>	<i>86.648</i>	<i>86.648</i>	<i>86.648</i>	<i>-</i>	<i>-</i>	<i>-</i>

31.12.2018

Sözleşme vadeleri	Defter Değeri	Sözleşme Uyarınca Nakit Çıktılar toplamı	3 aydan kısa	3-12 ay arası	1-5 yıl arası	5 Yıldan uzun
Türev Olmayan Finansal Yükümlülükler	29.360.835	29.370.923	29.370.923	-	-	-
<i>Banka Kredileri</i>	<i>1.311.090</i>	<i>1.321.178</i>	<i>1.321.178</i>	<i>-</i>	<i>-</i>	<i>-</i>
<i>Ticari Borçlar</i>	<i>27.928.142</i>	<i>27.928.142</i>	<i>27.928.142</i>	<i>-</i>	<i>-</i>	<i>-</i>
<i>Diğer Mali Borçlar</i>	<i>1.687</i>	<i>1.687</i>	<i>1.687</i>	<i>-</i>	<i>-</i>	<i>-</i>
<i>Diğer Borçlar</i>	<i>119.916</i>	<i>119.916</i>	<i>119.916</i>	<i>-</i>	<i>-</i>	<i>-</i>

NOT 21- BİLANÇO TARİHİNDEN SONRAKİ OLAYLAR

Yoktur.

